




保護者アンケート（前年度との比較）



上段：今年度、













下段：昨年度





～1%以内 —

～5%未満  

～10%未満  

～10%以上  

	項目	できている	できていない	平均	変動
1	保護者（あなた）は、教育目標や教育方針、活動内容等を理解している。	84.6%	15.4%	3.0	
		86.9%	13.1%	3.2	
2	保護者（あなた）は、学校の生徒指導の方針やきまり等を理解している。	79.1%	20.9%	2.9	
		81.5%	18.5%	3.0	
3	学校では、すべての教育活動において、生命や人権を尊重する意識を育てようとしている。	94.0%	6.0%	3.2	
		89.9%	10.1%	3.2	
4	学校は、いじめのない学校づくりに取り組んでいる。	87.4%	12.6%	3.1	
		86.2%	13.8%	3.1	
5	学校は、各種たよりやHP（ホームページ）などで、子どもの学習や生活の様子をわかりやすく伝えている。	84.1%	15.9%	3.1	—
		84.3%	15.7%	3.2	
6	学校は、家庭訪問や連絡を適切に行っている。	86.7%	13.3%	3.2	—
		86.2%	13.8%	3.1	
7	学校は、保護者がお子様の家庭等の様子について連絡・相談したことに對して、適切に対応している。	90.4%	9.6%	3.3	
		91.8%	8.2%	3.2	
8	先生は、お子さんのことをよく理解し、相談に応じている。	89.1%	10.9%	3.3	
		93.4%	6.6%	3.3	
9	ご家庭では、ネットトラブルに巻き込まれないよう十分に注意している。	94.0%	6.0%	3.3	
		92.6%	7.4%	3.4	
10	お子さんは「学校や学級に行くことが楽しい」と言っている。	83.7%	16.3%	3.3	—
		84.7%	15.3%	3.3	
11	お子さんは、「授業が分かりやすい」と言っている。	65.2%	34.8%	2.7	
		77.3%	22.7%	2.9	
12	お子さんは、宿題や予習・復習など家庭学習をやっている。	57.3%	42.7%	2.7	
		72.1%	27.9%	3.0	
13	お子さんは、家庭や地域であいさつをよくしている。	81.2%	18.8%	3.1	
		85.5%	14.5%	3.2	
14	お子さんは、部活動等に積極的に参加している。	88.7%	11.3%	3.5	
		91.3%	8.8%	3.5	
15	お子さんは、学校行事に本気で仲間と取り組んでいる。	94.0%	6.0%	3.5	—
		94.6%	5.4%	3.5	
16	ご家庭では、交通ルールや公共マナーを守るようお子さんに話をしている。	99.1%	0.9%	3.6	
		95.5%	4.5%	3.6	
17	ご家庭では、お子さんと学習や進路について話をしている。	89.8%	10.2%	3.3	—
		88.9%	11.1%	3.4	

	項 目	できている	できていない	平均	変動
18	学校からのお知らせについて（例：学校だより、学年だより、給食だより、保健だより、各種通知等）	71.3%	28.7%	3.4	
		86.0%	14.0%	3.4	
19	運動会に参加しましたか。	96.6%	3.4%	—	
		97.9%	2.1%	—	
20	合唱コンクールに参加しましたか。	82.6%	17.4%	—	
		90.9%	9.1%	—	
21	潤心祭に参加しましたか。	88.0%	12.0%	—	—
		87.2%	12.8%	—	
22	学校ホームページを見たことがありますか。	74.5%	25.5%	—	
		81.8%	18.2%	—	